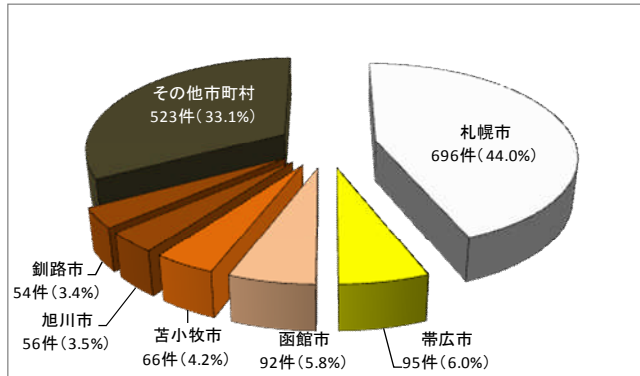


鍵かけこそ泥棒対策の基本です!



□ 住宅対象侵入窃盗(空き巣・忍込み・居空き)発生市町村(H23.9末)



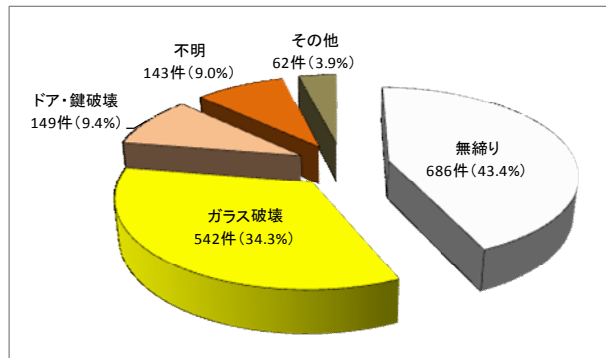
■ 札幌市内における認知状況(H23.9末)

	空き巣	忍込み	居空き	合計
中央区	72	20	1	93
北区	85	16	4	105
東区	65	9	2	76
白石区	100	8	6	114
豊平区	58	24	1	83
南区	19	2	0	21
西区	42	6	3	51
厚別区	31	3	0	34
手稲区	54	7	2	63
清田区	41	2	13	56

- 9月末の住宅対象侵入窃盗は1,582件(前年対比107件減少)
- 札幌市における発生が全体の44%を占める
- 札幌市内では白石区、北区において多発

- 「空き巣」とは
家人不在中の家屋に侵入し、金品を盗む手口
- 「忍込み」とは
夜間、家人就寝時に家屋に侵入し、金品を盗む手口
- 「居空き」とは
家人在宅中で、テレビを見たりしている際に家屋に侵入し、金品を盗む手口


□ 住宅対象侵入窃盗侵入手口(H23.9末)



□ 住宅対象侵入窃盗侵入口(H23.9末)

侵入口	発生件数
窓	835
出入口	615
その他	17
不明	115

- 無締り(無施錠)とガラス破壊で全体の約78%を占める
- 侵入口最多は窓で全体の約53%



ご存じですか? 犯罪発生マップ

~マップを防犯対策に活用しましょう~

《http://map.police.pref.hokkaido.jp/hp_asp/main.do》

犯罪マップの簡単! (簡単に地域選択が可能)

犯罪マップの分かりやすい! (犯罪発生状況が一目瞭然)

犯罪マップの身近! (身近な犯罪7罪種を表示)

北海道警察ホームページか下記アドレスへ!

《http://map.police.pref.hokkaido.jp/hp_asp/main.do》

インターネットで「北海道警察」を検索すると見つかりやすいです。